

## 小児における肺炎球菌感染症、全国サーベイランス（ニューモキャッチ） —尿検体の保存と提出方法—

『尿検査依頼書』『検体ラベル』をお送りいたします。

尿検体の提出がある場合は、以下の手順に従って検体発送の準備をお願いいたします。

（提出なしの場合、『尿検査依頼書』『検体ラベル』は施設で廃棄をお願いします。）

### ※尿検体の採取日について

尿検体の採取日は、発症日（入院または診断日）が望ましいですが、発症から7日以内であれば測定可能ですのでご提出をお願いします。発症日から8日以降の尿検体は測定対象外となりますので、ご提出は不要です。

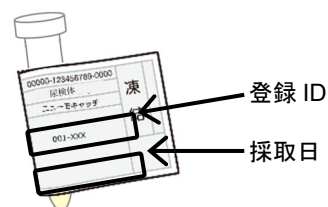
### ※尿検体の採取量について

尿検体の規定量は6mLが望ましいですが、**少量でも結構ですので、回収量に関わらずご提出をお願いします。**

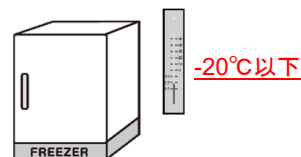
### ※尿検体スピッツについて

尿検体のスピッツは施設でご用意ください。（スピッツの種類に規定はありません。）


- ① 付属の検体ラベルに「登録ID」と「採取日」を明記し、尿スピッツに貼付してください。



- ② 回収まで尿検体を**フリーザー（-20℃以下）**に入れ保存してください。  
※-20℃以上での保管の場合には、採取後1週間以内に提出をお願いします。



- ③ 検査伝票（尿検体）に必須項目のご記入をお願いします。
- 登録ID（④検体ラベルと同じIDです）
  - 検体採取日



- ④ 検体回収のご予約をお願いいたします。  
株式会社LSIメディエンスの担当者が回収に伺いますので、以下2点を回収者にお渡しください。

1. 尿検査依頼書
2. 尿スピッツ

